

NKS15 **แพลตฟอร์มเรียนรู้ออนไลน์**
online learning

คู่มือการใช้งาน สำหรับครู

โดย
งานเทคโนโลยีสารสนเทศ

สำนักงานส่งเสริมการเรียนรู้ประจำจังหวัดนครสวรรค์

คำนำ

แพลตฟอร์มการเรียนรู้ออนไลน์ สกร.นครสวรรค์ (NKS 15) เป็นแพลตฟอร์มที่ใช้เทคโนโลยีดิจิทัลมาใช้ในการพัฒนาเป็นแพลตฟอร์มการเรียนรู้ออนไลน์ (Online learning platform) เพื่อยกระดับการเรียนการสอนให้ผู้เรียนสามารถเรียนรู้ได้ทุกที่ทุกเวลา ตอบโจทย์การเรียนรู้ตลอดชีวิต โดยการพัฒนาองค์ความรู้จากใบความรู้ การทำใบงาน การทำแบบทดสอบก่อนเรียน - หลังเรียนออนไลน์ และศึกษาด้วยตนเองจากสื่ออื่นๆ โดยครูผู้สอนสามารถตรวจสอบผลการทำแบบทดสอบก่อนเรียน - หลังเรียน ทุกรายวิชา ทุกครั้งที่จัดกิจกรรมการพบกลุ่มได้ และดาวน์โหลดแผนการเรียนรู้ทุกรายวิชาบังคับ ซึ่งแบ่งย่อยออกเป็นครั้งที่พบกลุ่มในแต่ละแผนการเรียนรู้ ตามหลักสูตรการศึกษานอกระบบระดับการศึกษาขั้นพื้นฐาน พุทธศักราช 2551 นอกจากนี้ยังมีการทดสอบกลางภาคออนไลน์และออฟไลน์ ให้ครูผู้สอนสามารถนำไปใช้งานได้ตามความสะดวกและเหมาะสม เป็นทางเลือกในการบริหารจัดการเรียนรู้ตลอดชีวิตได้อย่างมีประสิทธิภาพอีกด้วย

สำนักงาน กศน.จังหวัดนครสวรรค์ หวังเป็นอย่างยิ่งว่า แพลตฟอร์มการเรียนรู้ออนไลน์ สกร.นครสวรรค์ (NKS 15) จะสามารถนำไปใช้ให้เกิดประโยชน์ในการจัดการเรียนรู้ผ่านระบบออนไลน์ เพื่อให้ผู้เรียนสามารถเรียนรู้ได้ทุกที่ทุกเวลา ตอบโจทย์การเรียนรู้ตลอดชีวิต ยกระดับของระบบการศึกษาของประเทศไทยต่อไป

ทีม ICT สกร.นครสวรรค์
สำนักงาน สกร.ประจำจังหวัดนครสวรรค์

สารบัญ

เรื่อง	หน้า
1. เมนูสำหรับ “บุคคลทั่วไป”	1
1.1 แนวทางการศึกษา.....	1
1.2 สมัครเรียนออนไลน์	1
1.3 การสมัครเรียนออฟไลน์	2
1.4 โครงสร้างหลักสูตร กศน.....	2
2. เมนูสำหรับ “นักศึกษา กศน.”	3
2.1 กิจกรรมการพบกลุ่ม	3-4
2.2 คลังสื่อ กศน.....	5 -7
2.3 คำร้องขอจบการศึกษา.....	7
3. เมนูสำหรับ “ครู กศน.”	8
3.1 การสมัครสมาชิก.....	8-9
3.2 แผนการเรียนรู้และผลการสอบออนไลน์.....	9-10
3.3 ข้อสอบกลางภาค	11
3.4 รายงานการสมัครเรียนออนไลน์	12
4. เมนู “คู่มือการใช้งาน”	12
4.1 คู่มือสำหรับนักศึกษา.....	12
4.2 คู่มือสำหรับครู.....	125
5. เมนู “ผู้พัฒนาแพลตฟอร์ม”	12

1. เมนูสำหรับ “บุคคลทั่วไป”

1.1 แนวทางการศึกษา (วิดีโอแนะนำการศึกษา กศน.)

1.2 สมัครเรียนออนไลน์

การรับสมัครนักศึกษา ครู กศน. สามารถใช้ระบบนี้ประชาสัมพันธ์รับสมัครเรียนของ กศน. ได้ทุกอำเภอและทุกตำบล และสามารถตรวจสอบผลการสมัครออนไลน์ เพื่อติดต่อและรับสมัครนักศึกษาในการสมัครเรียนต่อไป

สมัครเรียนออนไลน์ กศน.นครสวรรค์

คำชี้แจง : กรอกข้อมูลผู้สมัครเรียน และแนบภาพถ่ายเอกสารหลักฐานยื่นสมัครเรียน อย่างละ 1 ภาพดังนี้ (จะแนบภาพถ่ายหรือไม่แนบก็ได้ หากมีความประสงค์ยื่นด้วยตนเอง)

1. ภาพถ่ายเซลฟี่ผู้สมัคร
2. ภาพถ่ายบัตรประจำตัวประชาชนผู้สมัคร
3. ภาพถ่ายทะเบียนบ้านผู้สมัคร
4. ภาพถ่ายวุฒิการศึกษาเดิมผู้สมัคร (หน้า-หลัง)
5. ภาพถ่ายหลักฐานอื่นๆ เช่น ใบเปลี่ยนชื่อ-นามสกุล

ระบบจะบันทึกชื่อและรูปภาพที่เกี่ยวข้องกับบัญชี Google เมื่อคุณอัปโหลดไฟล์และส่งแบบฟอร์มนี้

หากไม่แน่ใจ nks.nfe@gmail.com อยู่ [โปรดเปลี่ยนบัญชี](#)

ถัดไป

หน้า 1 จาก 3

ห้ามส่งรหัสผ่านใน Google ฟอร์ม

1.3 การสมัครเรียนออนไลน์ (สมัครเรียนด้วยตัวเอง ตาวันโหลดใบสมัคร พร้อมแนบหลักฐาน)

NKS15.0 แพลตฟอร์มเรียนออนไลน์
online learning

หน้าหลัก สำหรับ บุคคลทั่วไป สำหรับ นักศึกษา กศน. สำหรับ ครู กศน. คู่มือการใช้งาน ผู้พัฒนาแพลตฟอร์ม

ผู้ดูแลระบบ NKS - สถาบันปทุมธานี - หน้า: 52




เอกสารในการสมัครเรียน

เอกสารที่ต้องนำมาในวันสมัคร

1. สำเนาทะเบียนบ้าน	1 ฉบับ
2. สำเนาบัตรประชาชน	1 ฉบับ
3. สำเนาบัตรรูดการศึกษา	1 ฉบับ
4. สำเนาทะเบียนบ้าน บิดา-มารดา	1 ใบ
5. รูปถ่ายหน้าตรง ขนาด 1 นิ้ว	2 รูป
6. เอกสารหลักฐาน การเปลี่ยนชื่อ-สกุล	1 ฉบับ

ระดับการศึกษาที่เปิดรับสมัคร

- ประถมศึกษา
- มัธยมศึกษาตอนต้น
- มัธยมศึกษาตอนปลาย

ระยะเวลาเปิดรับสมัคร

- เดือนมีนาคม ถึง เดือนเมษายน
- เดือนกันยายน ถึง เดือนตุลาคม

สนใจสมัครเรียนติดต่อสอบถามได้ที่

กศน.อำเภอ/กศน.ตำบล ใกล้บ้านท่าน
หรือติดต่อสอบถาม โทร 056.262167



ตาวันโหลดใบสมัคร

หมายเหตุ: เมื่อกรอกใบสมัครครบถ้วนแล้ว กรุณานำเอกสารการสมัครเรียน พร้อมส่งเอกสารได้ที่ กศน.ทุกตำบล หรือ กศน.อำเภอ ใกล้บ้านท่าน

1.4 โครงสร้างหลักสูตร กศน.

NKS15.0 แพลตฟอร์มเรียนออนไลน์
online learning

หน้าหลัก สำหรับ บุคคลทั่วไป สำหรับ นักศึกษา กศน. สำหรับ ครู กศน. คู่มือการใช้งาน ผู้พัฒนาแพลตฟอร์ม

โครงสร้างหลักสูตร

ผู้ดูแลระบบ NKS - สถาบันปทุมธานี - หน้า: 24



โครงสร้างหลักสูตร

การศึกษานอกกระบวนระดับการศึกษาขั้นพื้นฐาน พ.ศ. 2551
สำนักงาน กศน. จังหวัดนครสวรรค์

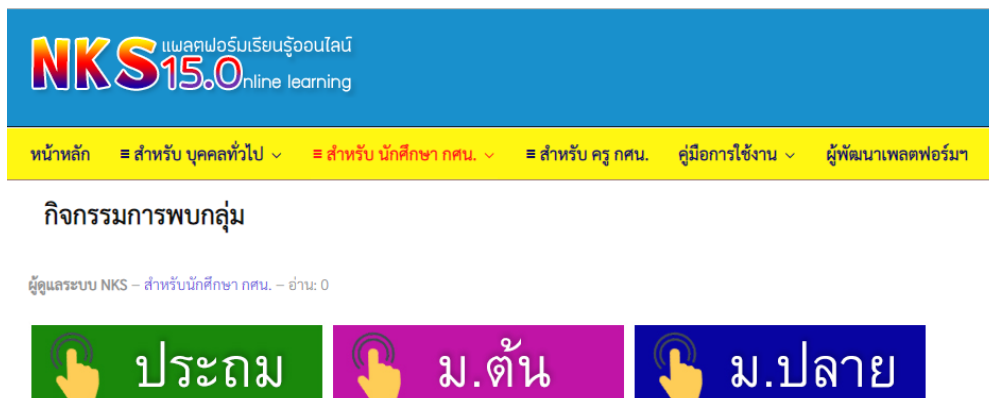
ที่	สาระการเรียนรู้	จำนวนหน่วยกิต					
		ประถมศึกษา		มัธยมศึกษาตอนต้น		มัธยมศึกษาตอนปลาย	
		วิชาบังคับ	วิชาเลือก	วิชาบังคับ	วิชาเลือก	วิชาบังคับ	วิชาเลือก
1	ทักษะการเรียนรู้	5		5		5	
2	ความรู้พื้นฐาน	12		16		20	
3	การประกอบอาชีพ	8		8		8	
4	ทักษะการดำเนินอาชีพ	5		5		5	
5	การพัฒนาสังคม	6		6		6	
รวม		36	12	40	16	44	32
รวม		48 หน่วยกิต (ตลอดหลักสูตร)		56 หน่วยกิต (ตลอดหลักสูตร)		76 หน่วยกิต (ตลอดหลักสูตร)	
กิจกรรมพัฒนาคุณภาพชีวิต		200 ชั่วโมง		200 ชั่วโมง		200 ชั่วโมง	

หมายเหตุ: วิชาเลือกสุดท้ายที่บุคลากรเลือกเองได้ตามความถนัดของแต่ละคนแต่ต้องมีไม่น้อยกว่า 3 หน่วยกิต

2. เมนูสำหรับ “นักศึกษา กศน.”

2.1 กิจกรรมการพบกลุ่ม (เฉพาะรายวิชาเลือกบังคับ) มีขั้นตอนการใช้งานดังนี้...

1.) เลือก ระดับที่ศึกษาอยู่



NKS15.0 แพลตฟอร์มเรียนรู้ออนไลน์
online learning

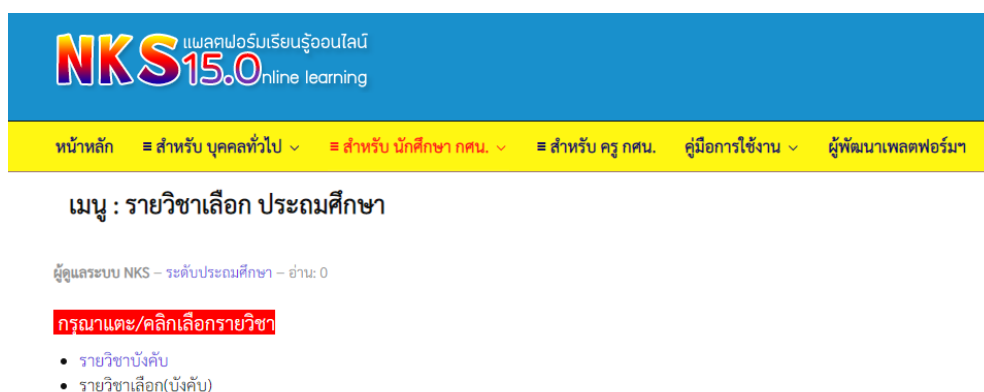
หน้าหลัก ≡ สำหรับ บุคคลทั่วไป ≡ สำหรับ นักศึกษา กศน. ≡ สำหรับ ครู กศน. คู่มือการใช้งาน ≡ ผู้พัฒนาแพลตฟอร์ม

กิจกรรมการพบกลุ่ม

ผู้ดูแลระบบ NKS - สำหรับนักศึกษา กศน. - อ่าน: 0

ประถม ม.ต้น ม.ปลาย

2.) เลือก รายวิชาบังคับ



NKS15.0 แพลตฟอร์มเรียนรู้ออนไลน์
online learning

หน้าหลัก ≡ สำหรับ บุคคลทั่วไป ≡ สำหรับ นักศึกษา กศน. ≡ สำหรับ ครู กศน. คู่มือการใช้งาน ≡ ผู้พัฒนาแพลตฟอร์ม

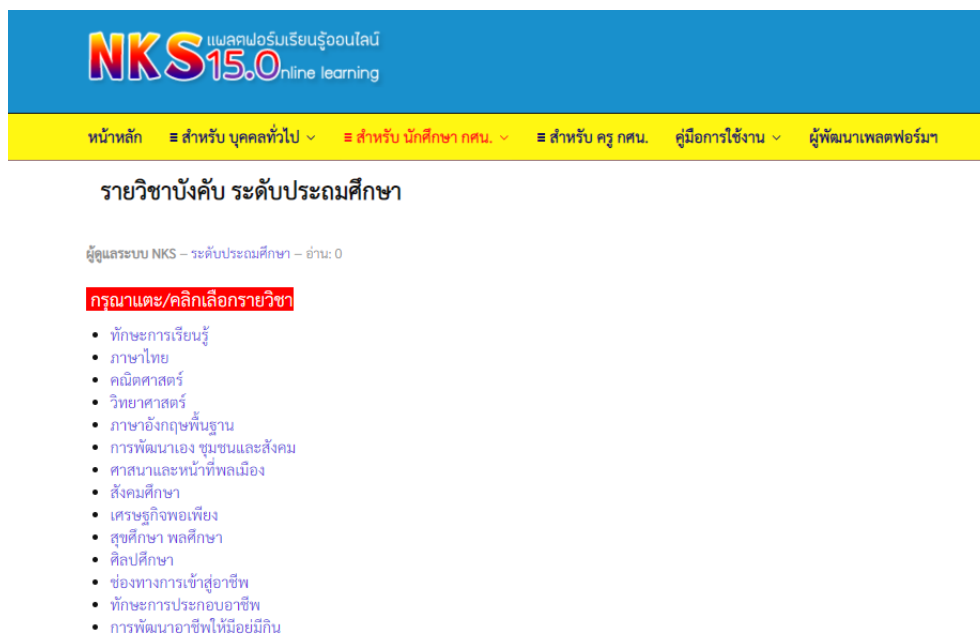
เมนู : รายวิชาเลือก ประถมศึกษา

ผู้ดูแลระบบ NKS - ระดับประถมศึกษา - อ่าน: 0

กรุณาแตะ/คลิกเลือกรายวิชา

- รายวิชาบังคับ
- รายวิชาเลือก(บังคับ)

3.) เลือก เรียนรายวิชาตามแผนการพบกลุ่มของ กศน.ตำบลแต่ละตำบล ที่พบกลุ่มในวันนั้น (มีทั้งหมด 14 รายวิชาบังคับ ทุกระดับการศึกษา)



NKS15.0 แพลตฟอร์มเรียนรู้ออนไลน์
online learning

หน้าหลัก ≡ สำหรับ บุคคลทั่วไป ≡ สำหรับ นักศึกษา กศน. ≡ สำหรับ ครู กศน. คู่มือการใช้งาน ≡ ผู้พัฒนาแพลตฟอร์ม

รายวิชาบังคับ ระดับประถมศึกษา

ผู้ดูแลระบบ NKS - ระดับประถมศึกษา - อ่าน: 0

กรุณาแตะ/คลิกเลือกรายวิชา

- ทักษะการเรียนรู้
- ภาษาไทย
- คณิตศาสตร์
- วิทยาศาสตร์
- ภาษาอังกฤษพื้นฐาน
- การพัฒนาเอง ชุมชนและสังคม
- ศาสนาและหน้าที่พลเมือง
- สังคมศึกษา
- เศรษฐกิจพอเพียง
- สุขศึกษา พลศึกษา
- ศิลปะศึกษา
- ช่องทางการเข้าสู่อาชีพ
- ทักษะการประกอบอาชีพ
- การพัฒนาอาชีพให้มีอยู่มีกิน

4.) เลือก ครั้งที่พบกลุ่มในแต่ละครั้ง ให้ตรงกับแผนการพบกลุ่มของ กศน.ตำบลแต่ละตำบล

NKS15.0 online learning

หน้าหลัก ≡ สำหรับ บุคคลทั่วไป ▾ ≡ สำหรับ นักศึกษา กศน. ▾ ≡ สำหรับ ครู กศน. คู่มือการใช้งาน ▾ ผู้พัฒนาแพลตฟอร์มฯ

วิชา คณิตศาสตร์

ผู้ดูแลระบบ NKS - ระดับประถมศึกษา - อ่าน: 0

กรุณาแตะ/คลิกเลือกครั้งที่พบกลุ่ม

- ครั้งที่ 1
- ครั้งที่ 2
- ครั้งที่ 3

5.) โปรดอ่านคำชี้แจงในแต่ละครั้ง และเรียนรู้ตามข้อ ดังตัวอย่างด้านล่างนี้

NKS15.0 online learning

หน้าหลัก ≡ สำหรับ บุคคลทั่วไป ▾ ≡ สำหรับ นักศึกษา กศน. ▾ ≡ สำหรับ ครู กศน. คู่มือการใช้งาน ▾ ผู้พัฒนาแพลตฟอร์มฯ

วิชา คณิตศาสตร์ ระดับประถม (ครั้งที่ 1)

ผู้ดูแลระบบ NKS - ระดับประถมศึกษา - อ่าน: 0

คำชี้แจง: ให้นักศึกษาทำแบบทดสอบก่อนเรียน ศึกษาใบความรู้ และทำใบงานเพื่อส่งครู ตามลำดับหัวข้อด้านล่างนี้

1. แบบทดสอบก่อนเรียนออนไลน์
2. ใบความรู้
3. ใบงาน

****หมายเหตุ** - ในทุกรายวิชาจะมีแบบทดสอบก่อนเรียน-หลังเรียน ออนไลน์ เมื่อผู้เรียนทำแบบทดสอบเสร็จคะแนนจะปรากฏใน เมนู “สำหรับครู กศน.” หัวข้อ “แผนการเรียนรู้ และผลการสอบออนไลน์” ทันที

- ให้นักศึกษาเปิดอ่านใบความรู้ เพื่อศึกษาใบความรู้
- ให้นักศึกษาดาวนโหลดใบงาน และทำใบงาน เพื่อส่งครู กศน.

โดยมี 4 วิธีการที่แนะนำ เพื่อส่งงานครู กศน. มีดังนี้

- 1.) ส่งงานผ่าน Line, Facebook, e-mail กศน.ตำบล
- 2.) ส่งงานผ่าน Line, Facebook กลุ่มผู้เรียน กศน.ตำบล
- 3.) ส่งงานผ่าน แพลตฟอร์ม อื่นๆ ของ กศน.ตำบล
- 4.) ส่งงานได้ที่ กศน.ตำบล

2.2 คลังสื่อ กศน.

2.2.1 หนังสือเรียน กศน.ทุกรายวิชา (ฉบับ e-book)



2.2.2 หนังสือเรียน กศน.ทุกรายวิชา (สำหรับดาวน์โหลด)

หนังสือเรียน กศน. รายวิชาบังคับ หลักสูตรการศึกษานอกระบบระดับการศึกษาขั้นพื้นฐาน พุทธศักราช 2551

สาระทักษะการเรียนรู้			
รายวิชา	ระดับ	Download	จำนวนดาวน์โหลด
1. ทักษะการเรียนรู้ ทร11001	ประถม	คลิกที่นี่	จำนวนดาวน์โหลด 6239 ครั้ง
2. ทักษะการเรียนรู้ ทร21001	ม.ต้น	คลิกที่นี่	จำนวนดาวน์โหลด 8985 ครั้ง
3. ทักษะการเรียนรู้ ทร31001	ม.ปลาย	คลิกที่นี่	จำนวนดาวน์โหลด 10061 ครั้ง

สาระความรู้พื้นฐาน			
รายวิชา	ระดับ	Download	จำนวนดาวน์โหลด
4. คณิตศาสตร์ ทค11001	ประถม	คลิกที่นี่	จำนวนดาวน์โหลด 3836 ครั้ง
5. คณิตศาสตร์ ทค21001	ม.ต้น	คลิกที่นี่	จำนวนดาวน์โหลด 8131 ครั้ง
6. คณิตศาสตร์ ทค31001	ม.ปลาย	คลิกที่นี่	จำนวนดาวน์โหลด 7816 ครั้ง
7. ภาษาไทย พท11001	ประถม	คลิกที่นี่	จำนวนดาวน์โหลด 3145 ครั้ง

2.2.3 รายการโทรทัศน์เพื่อการศึกษา (ETV)

2.2.4 รายการโทรทัศน์เพื่อการศึกษา (DLTV)

2.2.5 หนังสือเสียง โดยศูนย์เทคโนโลยีทางการศึกษา

ห้องสมุดสื่อ

- ▶ หนังสือเสียง
- ▶ หนังสือเสียงตามหลักสูตร
- ▶ หนังสือเสียงตามรายวิชา
- ▶ หนังสือเบรลล์
- ▶ สิ่งพิมพ์
- ▶ รายการวีดิทัศน์
- ▶ รายการโทรทัศน์

หนังสือเสียง

ชื่อหนังสือ ประเภท จำนวนรายการต่อหน้า

ลำดับ	ชื่อหนังสือ	ประเภท	วันที่นำเข้า	จำนวนผู้เข้าชม
1	วิศตศาสตร์ ระดับประถมศึกษา พว12011	หนังสือเสียงตามหลักสูตร	11 พฤศจิกายน 2020	63
2	ลูกเสือ กศน. ระดับมัธยมศึกษาตอนปลาย สค32035	หนังสือเสียงตามหลักสูตร	29 ตุลาคม 2020	54
3	ลูกเสือ กศน. ระดับมัธยมศึกษาตอนต้น สค22021	หนังสือเสียงตามหลักสูตร	20 ตุลาคม 2020	50
4	ลูกเสือ กศน. ระดับประถมศึกษา สค12025	หนังสือเสียงตามหลักสูตร	5 ตุลาคม 2020	46
5	การเรียนรู้อัจฉริยะรายวิชา ระดับมัธยมศึกษาตอนปลาย สค 32032	หนังสือเสียงตามหลักสูตร	22 กันยายน 2020	71

2.2.6 มหาวิทยาลัยไซเบอร์ไทย (Thai MOOC)

Thai MOOC

ค้นหาชื่อรายวิชา รายวิชา หน่วยงาน ผู้ให้บริการ

ค้นหาชื่อรายวิชา

ค้นหา

หมวดหมู่รายวิชา

การศึกษาและการฝึกอบรม

คณิตศาสตร์และวิทยาศาสตร์

คอมพิวเตอร์และเทคโนโลยี

ทักษะชีวิตและการพัฒนาตนเอง

ธุรกิจและการบริหารจัดการ

ภาษาและการสื่อสาร

วิศวกรรมและสถาปัตยกรรม

ศิลปวัฒนธรรมและศาสนา

สังคม การเมืองการปกครอง

สุขภาพและการแพทย์

เกษตรและสิ่งแวดล้อม

อื่นๆ

2.3 คำร้องขอจบการศึกษา

NKS15.0 แพลตฟอร์มเรียนรู้ออนไลน์

หน้าหลัก | สำหรับบุคคลทั่วไป | สำหรับนักศึกษา | สำหรับครู | ผู้บริการใช้งาน | ผู้พัฒนาแพลตฟอร์ม

คำร้องขอจบ

ผู้ดูแลระบบ NKS - ฝ่ายสนับสนุน NKS - หน้า 11

เอกสารยื่นคำร้องขอจบการศึกษา

การเตรียมเอกสาร

1. สำเนาทะเบียนบ้านตนเอง
2. สำเนาทะเบียนบ้านของบิดา-มารดา
3. สำเนาบัตรประจำตัวประชาชน
4. สำเนาวุฒิการศึกษาเดิมพร้อมฉบับจริง
5. รูปถ่ายขนาด 2 นิ้ว
6. ใบเปลี่ยนชื่อ-สกุล ถ้ามี
7. คำร้องขอจบการศึกษา

- 1 ฉบับ
- 1 ฉบับ
- 1 ฉบับ
- 1 ฉบับ
- 3 รูป
-
-

ดาวน์โหลดแบบฟอร์มใบคำร้องขอจบ

3. เมนู “สำหรับครู กศน.” (ต้องสมัครสมาชิกก่อน จึงจะเข้าใช้งานเมนูนี้ได้)

3.1 การสมัครสมาชิก

1.) คลิกที่เมนู “สำหรับครู กศน.” และคลิกที่ข้อความด้านล่างสุด “ยังไม่เป็นสมาชิกใช่ไหม?”

ชื่อผู้ใช้ *

รหัสผ่าน *

จำการเข้าระบบ

[เข้าสู่ระบบ](#)

[ลืมรหัสผ่าน ?](#)

[ลืมชื่อผู้ใช้ ?](#)

[ยังไม่เป็นสมาชิกใช่ไหม?](#)

2.) กรอกข้อมูลสมัครสมาชิกดังตัวอย่างด้านล่างนี้ เมื่อกรอกครบแล้วคลิก “สมัครสมาชิก”

สมัครสมาชิก

* ต้องใส่

ชื่อ * นายธีรวิทย์ สวัสดิ์ (กศน.แม่เปิน) *ชื่อครู กศน. ภาษาไทย พร้อมระบุชื่อตำบล

ชื่อผู้ใช้ * theerawut *ชื่อภาษาอังกฤษสำหรับเข้าใช้งานระบบ

รหัสผ่าน * *รหัสผ่านอย่างน้อย 4 ตัว

ยืนยันรหัสผ่าน * *ยืนยันรหัสผ่าน จากข้อด้านบน

ที่อยู่อีเมล * th.suandee@gmail.com *กรอกอีเมล ของครู กศน. ผู้สมัคร

ยืนยันอีเมล * th.suandee@gmail.com *ยืนยันอีเมล ของครู กศน. ผู้สมัคร

[สมัครสมาชิก](#) [ยกเลิก](#)

3.) สมัครเรียบร้อยแล้ว ระบบจะแจ้งว่า “ข้อความที่ถูกส่งไปยังผู้ดูแลระบบของเว็บไซต์นี้”

หน้านี้เป็นสมัครผ่านเรียบร้อยแล้ว และให้โทรแจ้งผู้ดูแลระบบ
เบอร์โทร 056-255-437 งานเทคโนโลยีสารสนเทศ
สำนักงาน กศน.จังหวัดนครสวรรค์
เพื่อตรวจสอบและเปิดใช้งานบัญชีของท่าน

3.2 แผนการเรียนรู้และผลการสอบออนไลน์ (เฉพาะรายวิชาเลือกบังคับ) มีขั้นตอนการใช้งานดังนี้...

- 1.) เลือก ระดับที่ต้องการดาวน์โหลดแผนการเรียนรู้ หรือต้องการตรวจผลการทำ แบบทดสอบก่อนเรียน – หลังเรียนออนไลน์ ของนักศึกษา

เมนู : รายวิชาเลือก ระดับประถมศึกษา

ผู้ดูแลระบบ NKS - แผนการจัดการเรียนรู้ - อ่าน: 0

กรุณาแตะ/คลิกเลือกรายวิชา

- รายวิชาบังคับ
- รายวิชาเลือก(บังคับ)

- 2.) เลือก รายวิชา (มีทั้งหมด 14 รายวิชาบังคับ ทุกระดับการศึกษา)

แผนการเรียนรู้ และผลการสอบออนไลน์ รายวิชาบังคับ ระดับประถมศึกษา

ผู้ดูแลระบบ NKS - แผนการจัดการเรียนรู้ - อ่าน: 0

กรุณาแตะ/คลิกเลือกรายวิชา

- ทักษะการเรียนรู้
- ภาษาไทย
- คณิตศาสตร์
- วิทยาศาสตร์
- ภาษาอังกฤษพื้นฐาน
- การพัฒนาเอง ชุมชนและสังคม
- ศาสนาและหน้าที่พลเมือง
- สังคมศึกษา
- เศรษฐกิจพอเพียง
- สุขศึกษา พลศึกษา
- ศิลปะศึกษา
- ช่องทางการเข้าสู่อาชีพ
- ทักษะการประกอบอาชีพ
- การพัฒนาอาชีพให้มีคุณภาพ

3.) เลือก แผนการเรียนรู้ที่ต้องการดาวน์โหลดไปใช้ในการจัดกิจกรรม (โดยใน 1 วิชา จะถูกแบ่งออกเป็นแผนการเรียนรู้ ตามจำนวนครั้งที่จัดกิจกรรมพบกลุ่ม) ซึ่งไฟล์มี 2 แบบ แบบแก้ไขไฟล์ได้ (Word) และแบบแก้ไขไฟล์ไม่ได้ (Pdf) หรือต้องการตรวจผลการทำแบบทดสอบก่อนเรียน – หลังเรียนออนไลน์ ของนักศึกษา

หน้าหลัก = สำหรับ บุคคลทั่วไป = สำหรับ นักศึกษา กศน. = สำหรับ ครู กศน. คู่มือการใช้งาน ผู้พัฒนาแพลตฟอร์ม

แผนการเรียนรู้ และผลการสอบออนไลน์ วิชา คณิตศาสตร์ ระดับ ประถม

ผู้ดูแลระบบ NKS - แผนการเรียนรู้ และผลการสอบออนไลน์ ประถม - อ่าน: 0

คำชี้แจง: ครูทุกท่าน สามารถดาวน์โหลดแผนการเรียนรู้ และดูผลการสอบออนไลน์ในรายวิชานี้ ได้จากหัวข้อด้านล่างนี้

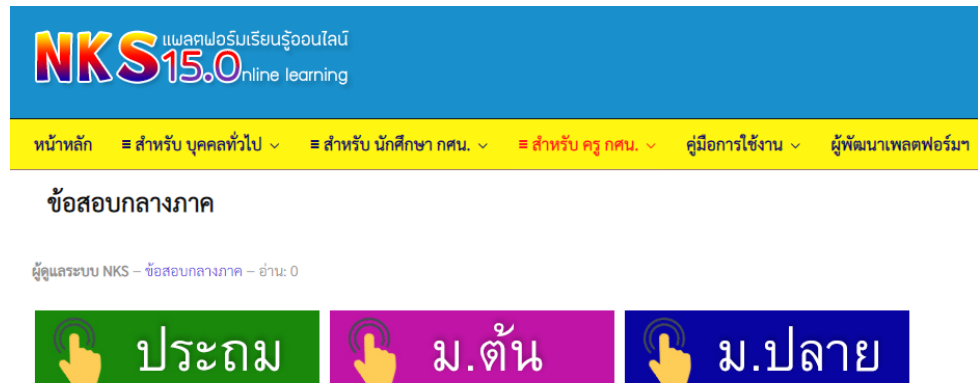
- แผนการเรียนรู้ ครั้งที่ 1 (ไฟล์ Word แก้ไขไฟล์ไม่ได้)
- แผนการเรียนรู้ ครั้งที่ 1 (ไฟล์ PDF แก้ไขไฟล์ไม่ได้)
- -----
- แผนการเรียนรู้ ครั้งที่ 2 (ไฟล์ Word แก้ไขไฟล์ไม่ได้)
- แผนการเรียนรู้ ครั้งที่ 2 (ไฟล์ PDF แก้ไขไฟล์ไม่ได้)
- -----
- แผนการเรียนรู้ ครั้งที่ 3 (ไฟล์ Word แก้ไขไฟล์ไม่ได้)
- แผนการเรียนรู้ ครั้งที่ 3 (ไฟล์ PDF แก้ไขไฟล์ไม่ได้)
- -----
- ตรวจสอบผลการสอบก่อนเรียนออนไลน์ ของนักศึกษา
- ตรวจสอบผลการสอบหลังเรียนออนไลน์ ของนักศึกษา

****หมายเหตุ** ผลการสอบก่อนเรียน-หลังเรียน ของทุกตำบล จะอยู่ในไฟล์เดียวกัน ให้ กศน.ตำบล ทำตามขั้นตอนนี้ เพื่อกรองข้อมูลให้แสดงเฉพาะ กศน.ตำบลที่ต้องการทราบคะแนน

1. คลิกเลือก “ตรวจผลสอบแบบทดสอบก่อนเรียน-หลัง” ที่ต้องการตรวจ
 2. เลือกที่ เมนู “ไฟล์” เลือก “ดาวน์โหลด เลือก “Microsoft Excel”
 3. กรองข้อมูลเฉพาะ ใน” คอลัมน์/หัวข้อ” กศน.ตำบล ที่ต้องการตรวจ
 4. คลิกรูป 3 เหลี่ยมชี้ลง และกรอกชื่อตำบลในช่องค้นหา เช่น ปากน้ำโพ
- ข้อมูลหรือคะแนนจะแสดงเฉพาะ กศน.ตำบล ที่ท่านต้องการตรวจ

3.3 ข้อสอบกลางภาค (สำหรับสอบเก็บคะแนนนักศึกษาในแต่ละภาคเรียน)

1.) เลือกระดับที่ต้องการสอบกลางภาค



NKS 15.0 online learning

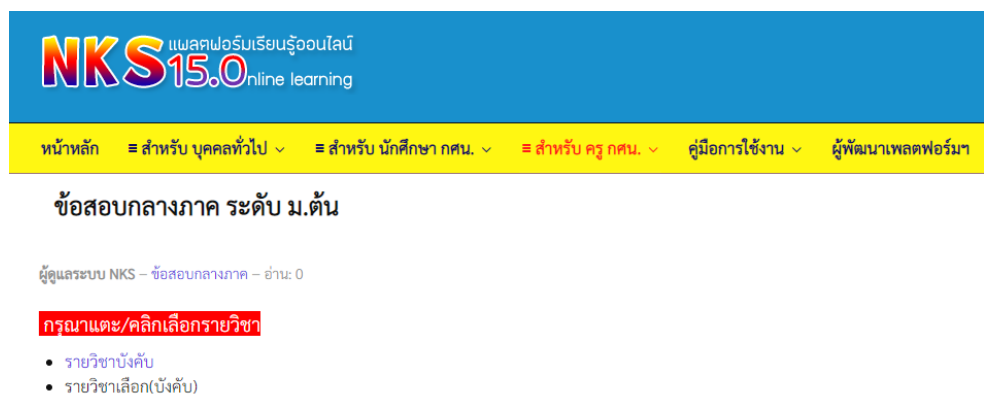
หน้าหลัก สำหรับ บุคคลทั่วไป สำหรับ นักศึกษา กศน. สำหรับ ครู กศน. คู่มือการใช้งาน ผู้พัฒนาแพลตฟอร์ม

ข้อสอบกลางภาค

ผู้ดูแลระบบ NKS - ข้อสอบกลางภาค - อ่าน: 0

ประถม ม.ต้น ม.ปลาย

2.) เลือก รายวิชาบังคับ



NKS 15.0 online learning

หน้าหลัก สำหรับ บุคคลทั่วไป สำหรับ นักศึกษา กศน. สำหรับ ครู กศน. คู่มือการใช้งาน ผู้พัฒนาแพลตฟอร์ม

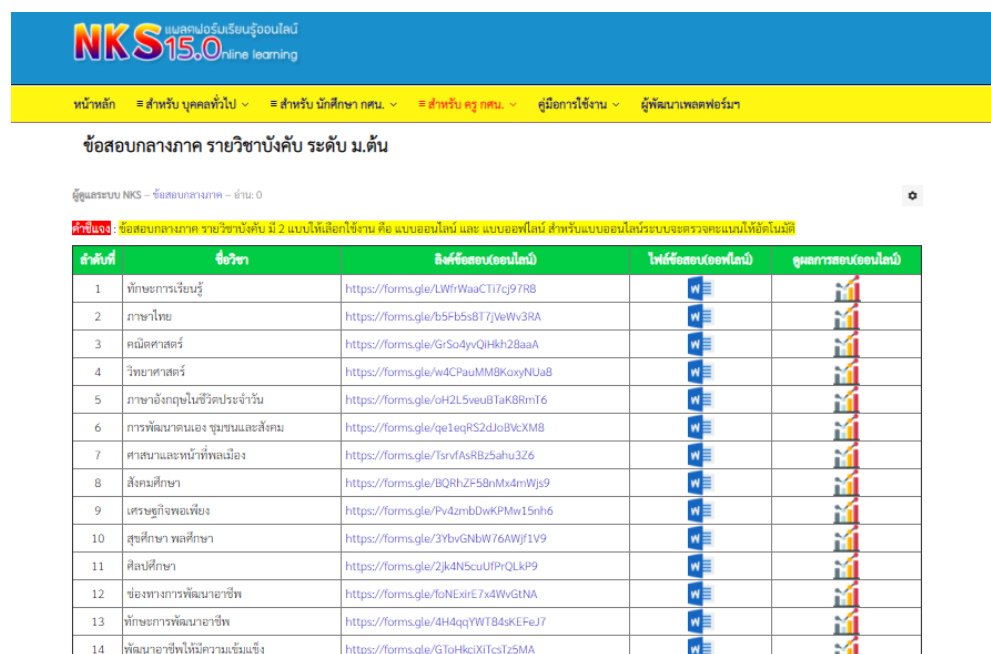
ข้อสอบกลางภาค ระดับ ม.ต้น

ผู้ดูแลระบบ NKS - ข้อสอบกลางภาค - อ่าน: 0

กรุณาแตะ/คลิกเลือกรายวิชา

- รายวิชาบังคับ
- รายวิชาเลือก(บังคับ)

3.) เลือก รายวิชาที่ต้องการสอบ (14 วิชาบังคับ) มีทั้งการสอบแบบออนไลน์และแบบออฟไลน์ โดยให้เลือกใช้ตามความเหมาะสม/ตามบริบทของ กศน.ตำบล สำหรับแบบออนไลน์ระบบจะตรวจคะแนนให้อัตโนมัติ สามารถดูผลการสอบกลางภาคได้ทันที โดยคัดลอกลิงค์ “ข้อสอบ(ออนไลน์)” ของรายวิชาที่ต้องการสอบให้ผู้เรียนทางกลุ่มไลน์ เฟสบุ๊ก หรือสร้างคิวอาร์โค้ดเข้าสอบ เป็นต้น



NKS 15.0 online learning

หน้าหลัก สำหรับ บุคคลทั่วไป สำหรับ นักศึกษา กศน. สำหรับ ครู กศน. คู่มือการใช้งาน ผู้พัฒนาแพลตฟอร์ม

ข้อสอบกลางภาค รายวิชาบังคับ ระดับ ม.ต้น

ผู้ดูแลระบบ NKS - ข้อสอบกลางภาค - อ่าน: 0

คำชี้แจง: ข้อสอบกลางภาค รายวิชาบังคับ มี 2 แบบให้เลือกใช้งาน คือ แบบออนไลน์ และ แบบออฟไลน์ สำหรับแบบออนไลน์ระบบจะตรวจคะแนนให้อัตโนมัติ

ลำดับที่	ชื่อวิชา	ลิงค์ข้อสอบ(ออนไลน์)	ไฟล์ข้อสอบ(ออฟไลน์)	ดูผลการสอบ(ออนไลน์)
1	ทักษะการเรียนรู้	https://forms.gle/LWfWaaCTI7cj97R8	พ	
2	ภาษาไทย	https://forms.gle/b5Fb5s8T7JvWw3RA	พ	
3	คณิตศาสตร์	https://forms.gle/GSo4yvQH-kh2BaaA	พ	
4	วิทยาศาสตร์	https://forms.gle/w4CPauMM8KoxyNUa8	พ	
5	ภาษาอังกฤษในชีวิตประจำวัน	https://forms.gle/gH2L5veuBTakBRmT6	พ	
6	การพัฒนาตนเอง ชุมชนและสังคม	https://forms.gle/qe1eqRS2dJo8VcXM8	พ	
7	ศาสนาและหน้าที่พลเมือง	https://forms.gle/TsrVAsRBz5aHu3Z6	พ	
8	สังคมศึกษา	https://forms.gle/BQRhZF58nMx4mWjs9	พ	
9	เศรษฐกิจพอเพียง	https://forms.gle/Pv4zmbDwKPMw15nh6	พ	
10	สุขศึกษา พลศึกษา	https://forms.gle/3YbvGNbW76AWjf1V9	พ	
11	ศิลปะศึกษา	https://forms.gle/2jk4N5cuUPrQLkP9	พ	
12	ช่องทางการพัฒนาอาชีพ	https://forms.gle/foNExirE7x4WwGtNA	พ	
13	ทักษะการพัฒนาอาชีพ	https://forms.gle/4H4qqYWTB4sKFEJ7	พ	
14	พัฒนาอาชีพให้มีความเข้มแข็ง	https://forms.gle/GToHkcjXlTcsTz5MA	พ	

3.4 รายงานการสมัครเรียนออนไลน์

การรับสมัครนักศึกษา (จากข้อ 1.2) สามารถดูจากเมนูนี้ เพื่อตรวจสอบผลการสมัครเรียนออนไลน์ ของ กศน.ทุกตำบล ทุกอำเภอ เพื่อติดต่อและรับสมัครนักศึกษาในการสมัครเรียนต่อไป

****หมายเหตุ** ผลการสมัครเรียนออนไลน์ ของ กศน.ทุกตำบล จะอยู่ในไฟล์เดียวกัน ให้ กศน.ตำบล ทำตามขั้นตอนนี้ เพื่อกรองข้อมูลให้แสดงเฉพาะ กศน.ตำบลที่ต้องการทราบชื่อผู้สมัครเรียน

1. เลือกที่ เมนู “ไฟล์” เลือก “ดาวน์โหลด เลือก “Microsoft Excel”
3. กรองข้อมูลเฉพาะ ใน” คอลัมน์/หัวข้อ” กศน.ตำบล ที่ต้องการตรวจ
4. คลิกรูป 3 เหลี่ยมชี้ลง และกรอกชื่อตำบลในช่องค้นหา เช่น ปากน้ำโพ
ชื่อผู้สมัครเรียนจะแสดงเฉพาะ กศน.ตำบล ที่ท่านต้องการตรวจ

3.5 ดาวน์โฮลด์ข้อมูล แบบฟอร์ม กศน. ตำบล

แบบฟอร์มต่างๆที่เกี่ยวข้องกับ กศน.ตำบล เช่น ตารางการพบกลุ่ม, แบบฟอร์มการสมัครเรียน, แบบฟอร์มคำร้องขอจบการศึกษา, แบบเสนออนุมัติโครงการ ของนักศึกษา, และคิวอาร์โค้ดต่างๆ เป็นต้น

4. เมนู “คู่มือการใช้งาน”

4.1 คู่มือสำหรับนักศึกษา

4.2 คู่มือสำหรับครู

5. เมนู “ผู้พัฒนาแพลตฟอร์ม”

โดย ทีม ICT กศน.นครสวรรค์ (หน้าถัดไป)

ผู้พัฒนาแพลตฟอร์ม

โดย ทีม ICT กศน.นครสวรรค์ (ประกอบด้วย)

นายจำนงค์ กล่อมแก้ว	ผู้อำนวยการสำนักงาน กศน.จังหวัดนครสวรรค์
นายภาณุ วงษ์ถาวรเรือง	รองผู้อำนวยการสำนักงาน กศน.จังหวัดนครสวรรค์
นางศิริพร สุดเล็ก	ผู้อำนวยการ กศน.อำเภอเก้าเลี้ยว
นางสาวขวัญฤทัย ตูลาสัตย์	นักวิเคราะห์นโยบายและแผน
นางสาวอรณิชา บุญชู	นักวิเคราะห์นโยบายและแผน
นายธีรวุฒิ สนวนดี	นักเทคโนโลยีสารสนเทศ
นายเกษม นวลอินทร์	นักเทคโนโลยีสารสนเทศ
นางสาวศรีัญญา ผลไพร	นักวิชาการศึกษา
นายฉันทวรรณ สมยา	นักวิชาการศึกษา
นางสาวทิพาพร เต็มภู	เจ้าพนักงานธุรการ
นายชัชชนะ พูลสมบัติ	ครูผู้ช่วย
นางสาวรัชดาวรรณ อังชัย	ครู กศน.ตำบล
นางฉันทมาศ เมืองสุวรรณ	ครู กศน.ตำบล
นางสาวศิริรักษ์ ศรีระวัตร	ครู กศน.ตำบล
นางกัญญาณี วิทย์ธรรมานนท์	ครู กศน.ตำบล
นางสาวเบญจมาศ หมวกแก้ว	ครู กศน.ตำบล
นายอดิชาติ สาทรัมย์ทอง	ครู กศน.ตำบล
นายอาชวะ ประทุมมา	ครู กศน.ตำบล
นายสุภชัย ชวดนุช	ครู กศน.ตำบล
นายอนุวัฒน์ เสืออุดม	ครู กศน.ตำบล
นายวิศรุต ชลารักษ์	ครู กศน.ตำบล
นายเกษมสันต์ จันทร์สา	ครู กศน.ตำบล
นายอภิสันต์ พุกอ่อน	ครู กศน.ตำบล
นายวรวงศ์ ขลิปปั้น	ครู กศน.ตำบล
ว่าที่ รต.น้ำเพชร ชาตะรูปะ	ครู กศน.ตำบล
นางสาวณัฐกฤตา ฤทธิ์เทพ	ครู กศน.ตำบล
นางสาวศุภมาศ ชันมณี	ครู กศน.ตำบล
นางเอื้อคุณา ภาคจักขุ	ครู กศน.ตำบล
นางสาวสุธาสิณี มีเพชร	ครู ครรช.
นางสาวเพ็ญนภา พิพัฒน์ประดิษฐ์	ครู ครรช.

